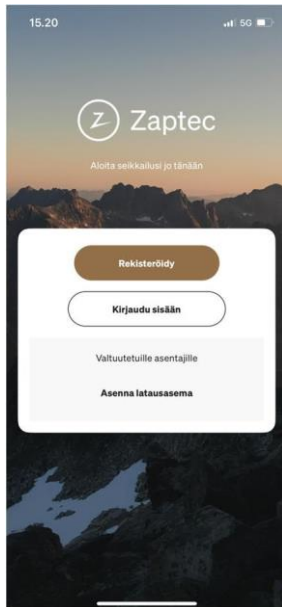
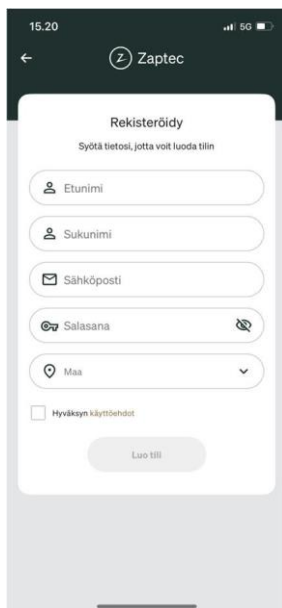


Käyttöohjeet mobiilisovellukselle

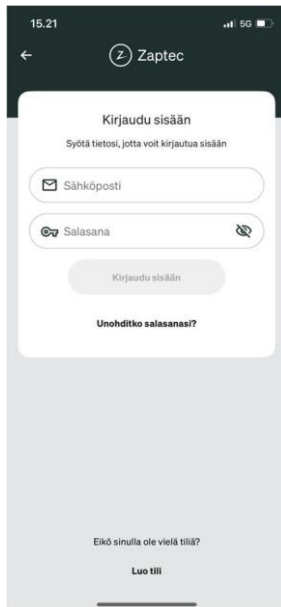
1. Hae applikaatio sovelluskaupasta nimellä Zaptec
2. Rekisteröidy palveluun



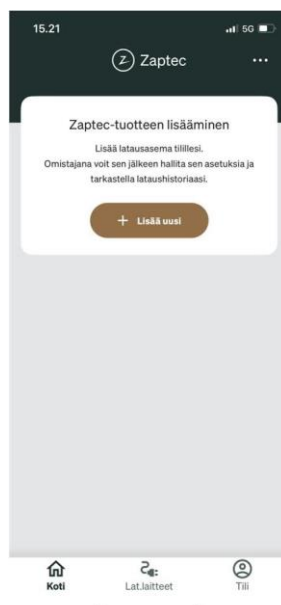
3. Luo käyttäjätunnus ja vahvista käyttäjä sähköpostiisi tulevalla linkillä



4. Kirjautu sisään käyttäjätunnuksellasi



5. Ilmoita isännöitsijälle, että olet luonut tunnukset sekä sähköpostiosoitteesi. Isännöitsijä myöntää sinulle käyttöoikeudet. Sinun ei itse tarvitse muodostaa laiteparia tai lisätä Zaptec tuotetta itse.



6. Kun isännöitsijä on lisännyt sinulle käyttöoikeuden tulee siitä sähköpostiisi ilmoitus.
7. Käyttöoikeuden lisäämisen jälkeen, kotivalikossa näkyy "Pääsy muihin latauslaitteisiin" -näkyvä. Painamalla "Aloita lataaminen" -painiketta pääset aloittamaan latauksen latauslaitteella, johon sinulle on myönnetty käyttöoikeudet.



8. Aloittaessasi latauksen kytke auto kiinni latausasemaan ja tunnistaudu laitteeseen pitämällä puhelinta sitä vasten, Bluetoothilla tai käyttämällä määrittämääsi RFID- tai NFC-tunnistetta.



Opastusvideot:

[RFID lisääminen](#)

[NFC lisääminen](#)

[Latauksen aloitus ja lopetus](#)